

使用前请仔细阅读本产品手册

智能护理交互屏 产品手册

M-NS01



■ 注意事项

- 1、请远离强磁场、高温、潮湿等环境；



- 2、不要将设备摔落在地上或使之受到强力冲击；



- 3、不要使用湿布或具挥发性的试剂擦拭设备；



- 4、请勿自行拆卸本设备。

目录

功能概述	1
产品简介.....	2
产品外观.....	2
产品尺寸图.....	2
接口说明.....	3
规格参数.....	3
基本功能	4
主界面.....	4
监视通话门口屏.....	5
设置	6
恢复出厂设置.....	7



功能概述



本产品是M系列数字系统智能护理交互屏，基于 TCP/IP 传输协议，支持ID/IC刷卡，在线呼叫提示，护士对话，一键广播，患者信息实时显示和更新。

- 10.1寸电容触摸屏
- 高档铝材质机身
- 支持触摸按键
- 友好丰富图形化显示界面
- 支持全双工可视对讲
- 支持手柄接听及通话



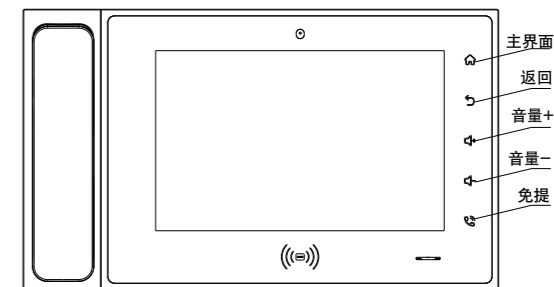
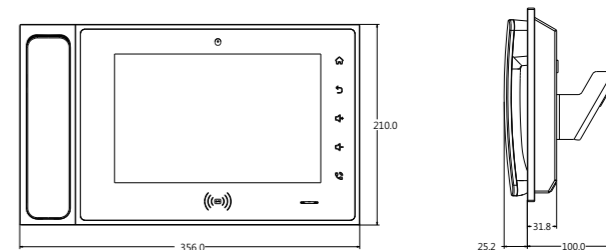
产品简介

◆ 产品外观



◆ 产品外观

单位:mm



保修条例

尊敬的客户：

感谢您选购我们的产品，为保障您的合法权益，享受本公司完善的服务，请认真阅读本条款，并妥善保存您的保修卡。

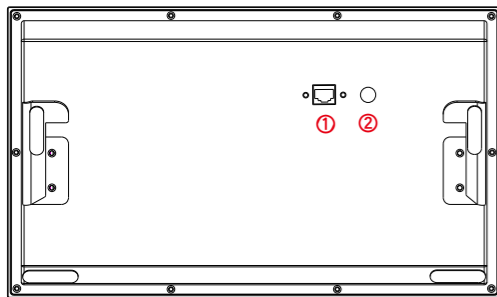
一、本公司的产品享有自出售之日起一年返厂免费维修服务（含维修及元件更换），此日期自客户收到货之日起算。

二、以下情况将无法享受免费服务：

- 1、无保修凭证的；
- 2、未按使用手册采用错误方法、维护本产品，导致产品损坏的；
- 3、因不可抗力或非产品本身引起的意外事件导致产品损坏的；

接口说明

背面镭雕



编号① 网线接口

编号② DC电源接口

规格参数

工作电压: DC 24V或48V 标准PoE

本机静态电流: ≤ 100 mA

本机工作电流: ≤ 300 mA

显示屏: 10.1寸

分辨率: 1280 × 800

外形尺寸(L × W × D): 210 × 356 × 31.8mm

环境温度: $-10^{\circ}\text{C} \sim +55^{\circ}\text{C}$

保修卡

公司名称: _____

产品名称: _____

产品型号: _____

购买日期: _____

保修记录

保修日期	问题描述	处理方法	负责人

★此页为保修的基本凭证, 请认真填写并妥善保存。

恢复出厂设置


◆ 关于

在设置界面点击  图标，进入关于界面。



关于界面

关于界面可查看软件版本、服务器、端口、病区、房号等信息。

点击  图标，可恢复本机出厂设置。

基本功能

◆ 主界面



主界面

上电开机动画后直接进入主界面，主界面显示各病床号信息。

◆ 床头屏呼入通话

当床头屏呼叫护理交互屏，护理交互屏提示**床呼叫然后响振铃音，同时护理交互屏界面对应的病床号图标亮红色，点击对应亮红色图标，直接进入通话。



床头屏呼入界面

基本功能

◆ 呼叫床头屏

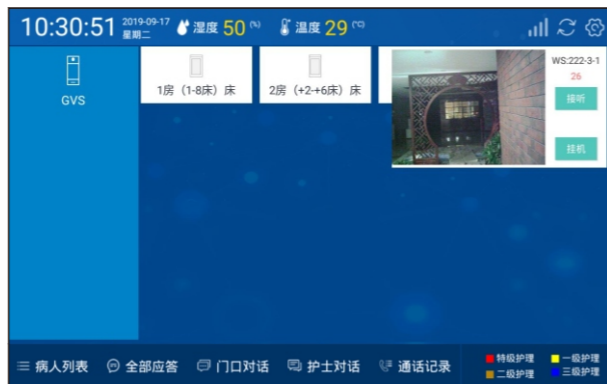
点击护理交互屏主界面病人列表的床位图标，可直接进入与病人通话，点击护理交互屏主界面的门口对话列表，然后点击对应房号门口屏图标，通话界面默认小窗口，点击小窗口可全屏显示。



呼叫床头屏界面

◆ 监视门口屏


可直接监视对应门口屏并与之通话，监视/通话界面默认小窗口，点击小窗口可全屏显示。

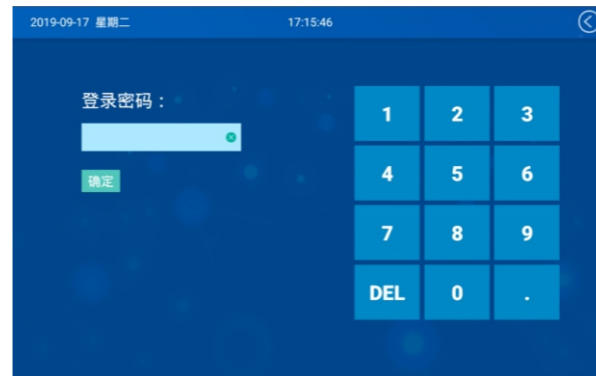


通话呼叫门口屏界面

设置

◆ 设置

在主界面点击  图标，进入设置登录界面。



设置登录界面

设置登录界面输入正确登录密码（默认为2718），进入设置界面。



设置界面

设置界面可设置服务器、端口、设备IP、网关等，设置完点击保存。